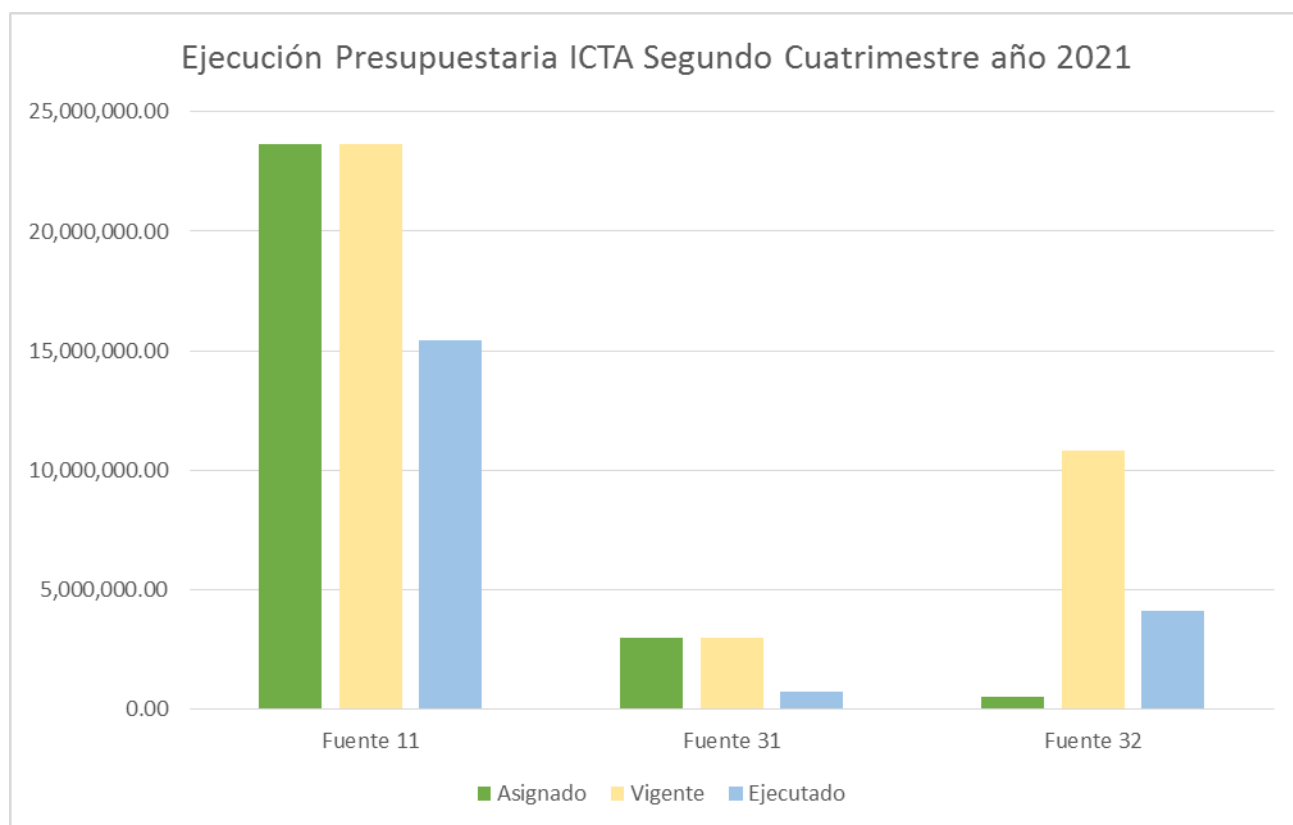


# Rendición de Cuentas Segundo Cuatrimestre Mayo a Agosto 2021



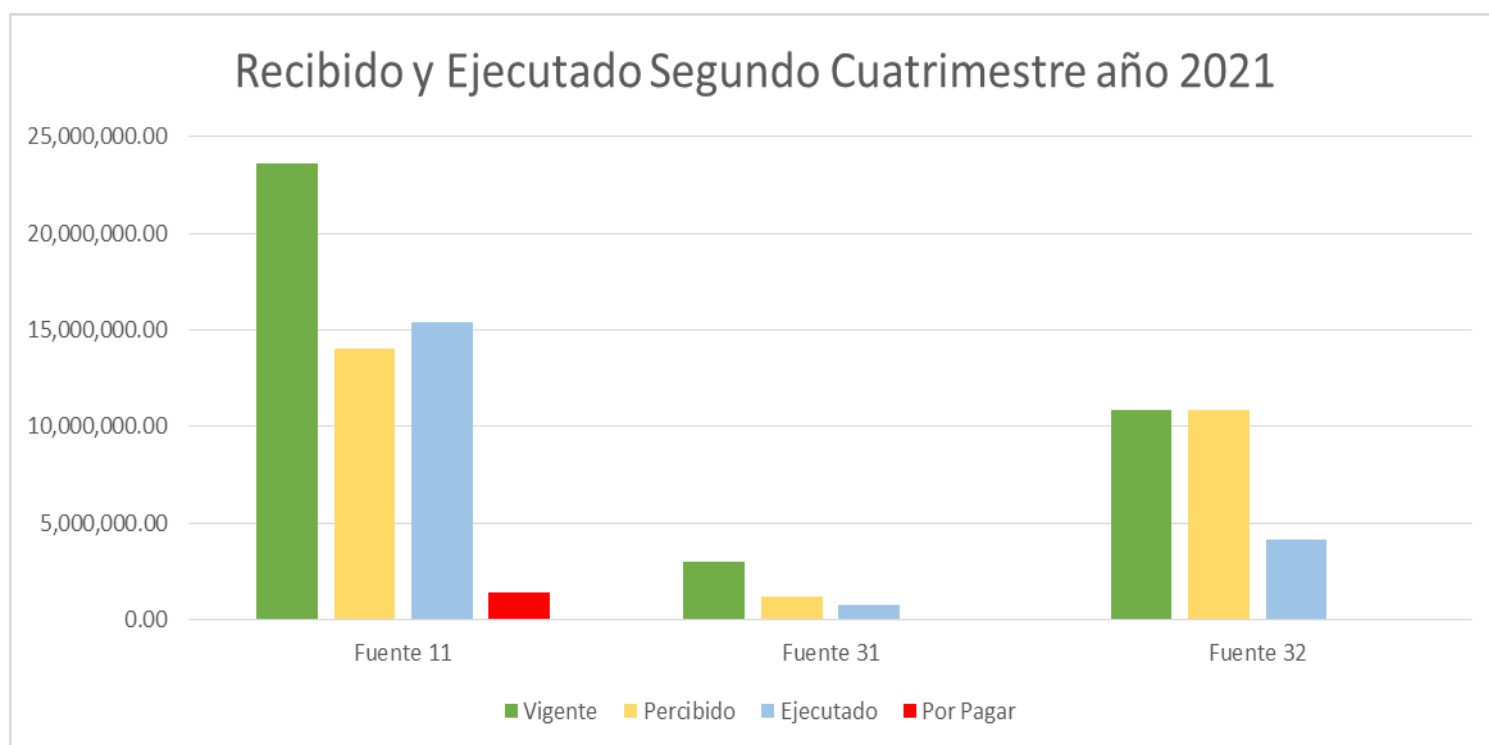
## Ejecución Presupuestaria Institucional del Segundo Cuatrimestre del año 2021 Por Fuente de Financiamiento

EJECUCIÓN PRESUPUESTARIA DEL SEGUNDO CUATRIMESTRE DEL AÑO 2021 POR FUENTE DE FINANCIAMIENTO						
Fuente Financiamiento	Nombre de la Fuente de Financiamiento	Asignado	Modificado	Vigente	Ejecutado	% de ejecución
11	Ingresos Corrientes	23,640,816.00	0.00	23,640,816.00	15,420,238.17	65.23%
31	Ingresos Propios	3,000,000.00	0.00	3,000,000.00	727,908.31	24.26%
32	Disminución De Caja Y Bancos De Ingresos Propios	500,000.00	10,350,000.00	10,850,000.00	4,138,422.01	38.14%
<b>Total==&gt;</b>		<b>27,140,816.00</b>	<b>10,350,000.00</b>	<b>37,490,816.00</b>	<b>20,286,568.49</b>	<b>54.11%</b>



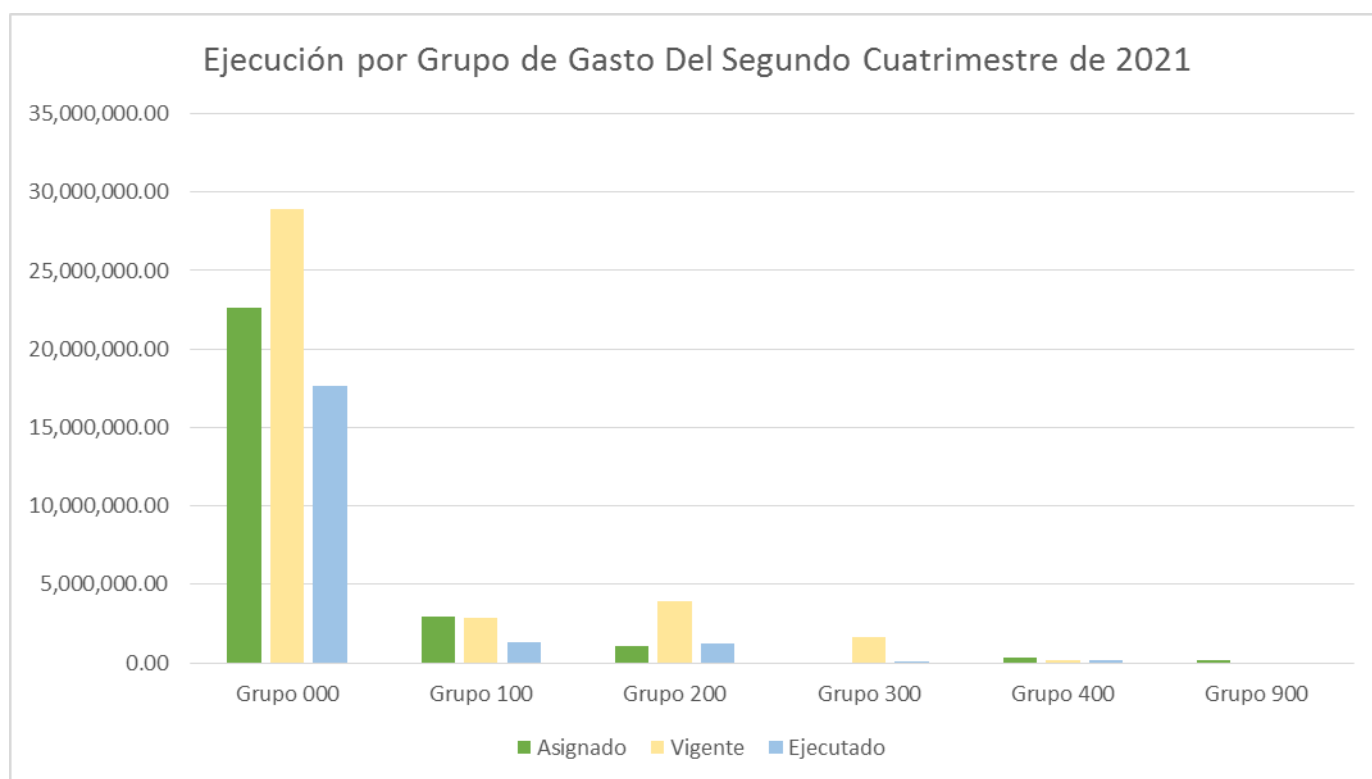
## Comparación entre lo Percibido y Ejecutado del Segundo Cuatrimestre del año 2021

COMPARACIÓN PERCIBIDO Y EJECUTADO SEGUNDO CUATRIMESTRE DEL AÑO 2021 POR FUENTE DE FINANCIAMIENTO						
Fuente Financiamiento	Nombre de la Fuente de Financiamiento	Vigente	Percibido	Ejecutado	Ejecutado de lo Percibido	Cuenta por Pagar
11	Ingresos Corrientes	23,640,816.00	14,000,000.00	15,420,238.17	110.14%	1,420,238.17
31	Ingresos Propios	3,000,000.00	1,202,285.76	727,908.31	60.54%	0.00
32	Disminución De Caja Y Bancos De Ingresos Propios	10,850,000.00	10,850,000.00	4,138,422.01	38.14%	0.00
<b>Total=&gt;</b>		<b>37,490,816.00</b>	<b>26,052,285.76</b>	<b>20,286,568.49</b>	<b>77.87%</b>	<b>1,420,238.17</b>



## Ejecución Presupuestaria Institucional del Segundo Cuatrimestre del año 2021 Por Grupo de Gasto

EJECUCIÓN PRESUPUESTARIA DEL SEGUNDO CUATRIMESTRE DEL 2021 POR GRUPO DE GASTO						
Grupo	Nombre de la Fuente de Financiamiento	Asignado	Modificado	Vigente	Ejecutado	% de ejecución
000	Servicios Personales	22,628,624.00	6,266,785.00	28,895,409.00	17,607,797.76	60.94%
100	Servicios No Personales	2,977,553.00	-132,021.00	2,845,532.00	1,295,516.58	45.53%
200	Materiales Y Suministros	1,031,197.00	2,925,394.00	3,956,591.00	1,209,580.43	30.57%
300	Propiedad, Planta, Equipo E Intangibles	0.00	1,640,740.00	1,640,740.00	37,062.61	2.26%
400	Transferencias Corrientes	342,853.00	-190,309.00	152,544.00	136,611.11	89.56%
900	Asignaciones Globales	160,589.00	-160,589.00	0.00	0.00	0.00%
<b>Total==&gt;</b>		<b>27,140,816.00</b>	<b>10,350,000.00</b>	<b>37,490,816.00</b>	<b>20,286,568.49</b>	<b>54.11%</b>



## Ejecución Presupuestaria Institucional del Segundo Cuatrimestre del año 2021 a Nivel Municipal

EJECUCIÓN PRESUPUESTARIA DEL SEGUNDO CUATRIMESTRE DEL 2021 A NIVEL MUNICIPAL					
Nombre del Municipio	Asignado	Modificado	Vigente	Ejecutado	% de ejecución
Villa Nueva	9,256,787.00	9,489,150.00	18,745,937.00	9,329,346.17	49.77%
Chimaltenango	2,662,902.00	459,504.00	3,122,406.00	1,796,730.97	57.54%
Masagua	2,232,070.00	157,068.00	2,389,138.00	1,415,575.74	59.25%
Nueva Concepción	564,344.00	-136,562.00	427,782.00	281,121.35	65.72%
Olintepeque	3,713,711.00	495,708.00	4,209,419.00	2,382,736.41	56.60%
San José la Maquina	1,403,009.00	-129,844.00	1,273,165.00	798,271.64	62.70%
Huehuetenango	1,079,859.00	-111,986.00	967,873.00	557,913.22	57.64%
Ixcán	598,115.00	-28,609.00	569,506.00	340,777.72	59.84%
San Jerónimo	2,122,510.00	-394,963.00	1,727,547.00	1,047,475.93	60.63%
Cobán	100,370.00	0.00	100,370.00	63,245.23	63.01%
Fray Bartolomé de las Casas	231,593.00	4,294.00	235,887.00	113,670.95	48.19%
La Libertad	265,333.00	9,465.00	274,798.00	143,668.02	52.28%
Los Amates	539,380.00	207,117.00	746,497.00	451,245.04	60.45%
Estanzuela	1,305,826.00	740,701.00	2,046,527.00	1,219,212.93	59.57%
Jutiapa	1,065,007.00	-411,043.00	653,964.00	345,577.17	52.84%
<b>Total==&gt;</b>	<b>27,140,816.00</b>	<b>10,350,000.00</b>	<b>37,490,816.00</b>	<b>20,286,568.49</b>	<b>54.11%</b>

